Анализ ВПР 2019-20

Статистика по отметкам								
ВПР 2020. 5 класс (по программе 4 класса)								
Предмет:	Русский язык							
Максимальный первичный балл:	38							
Дата:	14.09.2020							
Группы участников	**Кол-во ОО**	**2**	**3**	**4**	**5**	Успеваемоость	Качество	Обученность
Вся выборка	35336	13,33	36,1	40,21	10,36	87%	51%	1,37
Иркутская обл.	749	21,61	38,68	33,84	5,87	78%	40%	1,18
город Братск	37	19,44	38,15	35,74	6,67	81%	42%	1,23
СОШ 45		38,46	38,46	19,23	3,85	62%	23%	0,85

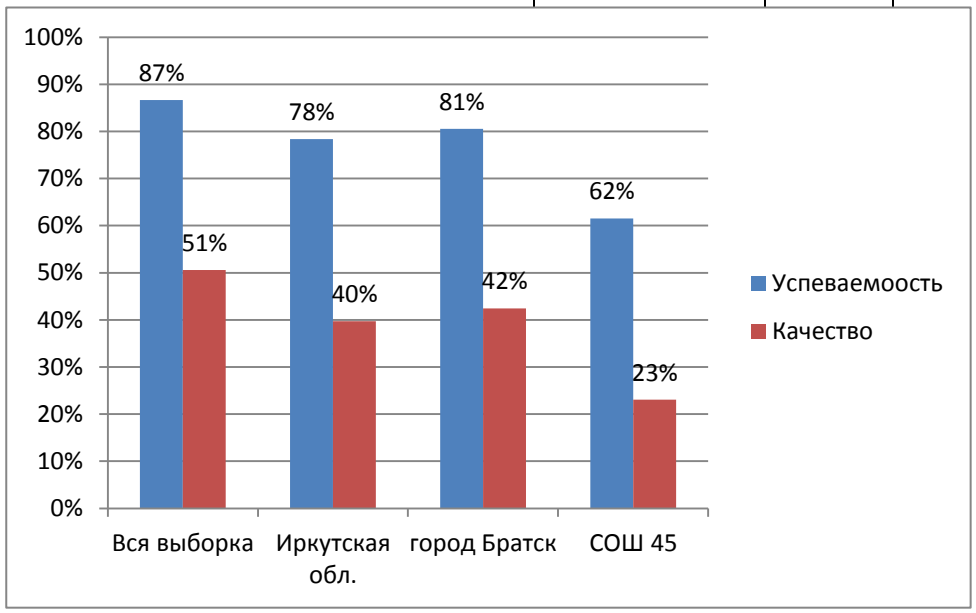

Анализ ВПР 2019-20

Статистика по отметкам

ВПР 2020. 5 класс (по программе 4 класса)								
Предмет:	Математика							
Максимальный первичный балл:	20							
Дата:	14.09.2020							
Группы участников	**Кол-во ОО**	**2**	**3**	**4**	**5**	Успеваемоость	Качество	Обученность
Вся выборка	35349	6,98	27,09	43,97	21,96	93%	66%	1,59
Иркутская обл.	749	10,07	29,71	41,83	18,38	90%	60%	1,50
город Братск	37	8,96	26,91	43,45	20,68	91%	64%	1,55
СОШ 45		3,85	26,92	57,69	11,54	96%	69%	1,65

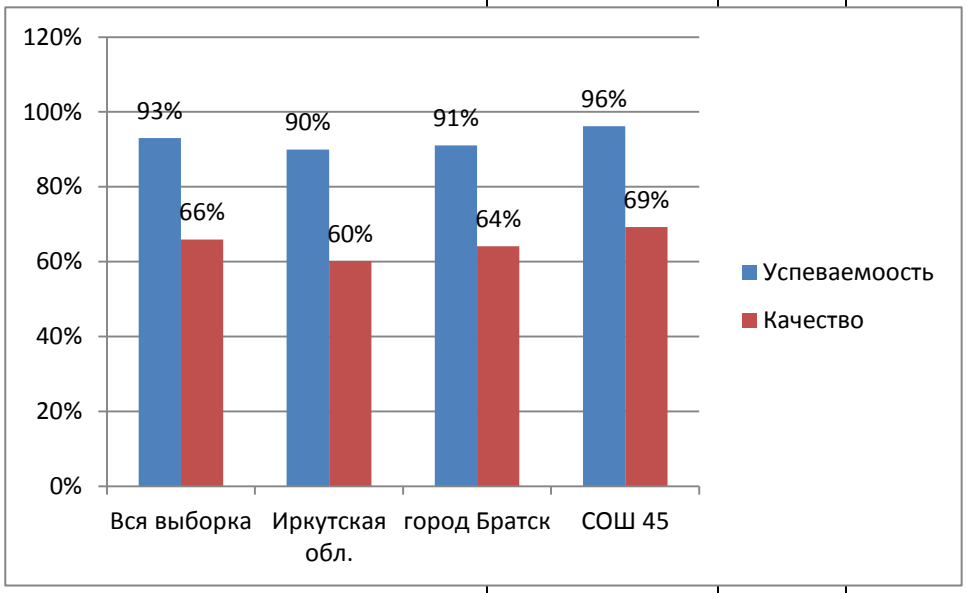

Анализ ВПР 2019-20
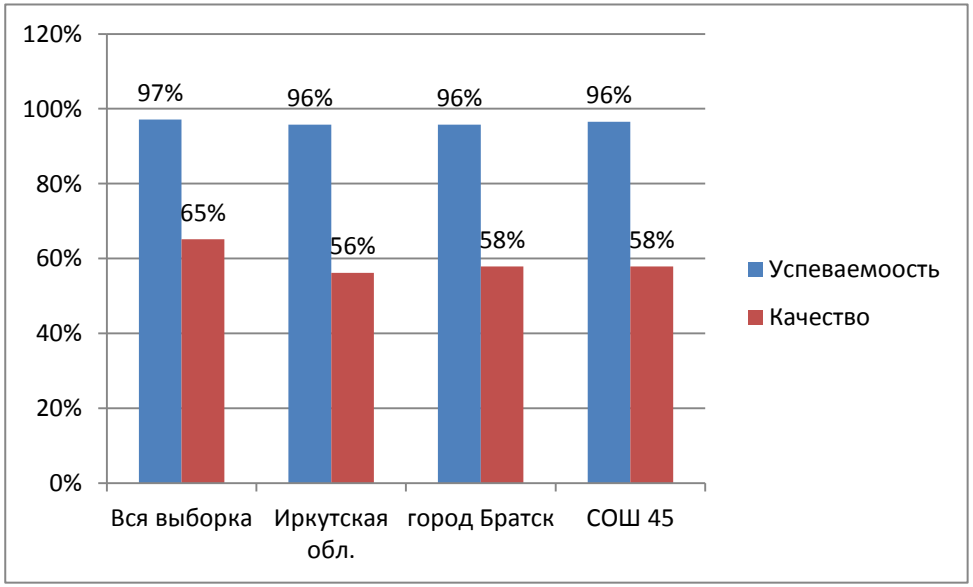
Статистика по отметкам								
ВПР 2020. 5 класс (по программе 4 класса)								
Предмет:	Окружающий мир							
Максимальный первичный балл:	32							
Дата:	14.09.2020							
Группы участников	**Кол-во ОО**	**2**	**3**	**4**	**5**	Успеваемоость	Качество	Обученность
Вся выборка	35267	2,85	32,04	53,34	11,77	97%	65%	1,62
Иркутская обл.	746	4,22	39,6	49,09	7,09	96%	56%	1,52
город Братск	37	4,24	37,86	50,14	7,76	96%	58%	1,54
СОШ 45		3,51	38,6	52,63	5,26	96%	58%	1,54